


Pömpel

Nie mehr Leitungen suchen



1 Aufkleben des Pömpels an der Rückseite der ersten Beplankung.



2 Durchziehen der Leitungen oder Rohre (Sie werden über das enorme Haltevermögen der Klebescheibe staunen).



3 Der Trockenbauer schlägt mit dem Hammer ein Loch aus und läßt den Mitteldorn durchstehen, dieser dient als Zentrierung für die Bohrkronen.




4 Ohne erneutes Messen der Montagestelle können Sie das Loch fräsen.



5 Pömpel und Leitungen aus der Wand rausziehen.



6 Ohne langes Suchen der Leitungen können Sie die Hohlwanddose montieren.




7 Fertige Installation - einfach und schnell.



8 Auch als Sammelhalter in abgehängten Decken verwendbar. Ohne Bohren, einfach kleben und fertig.

*Vorteile für den Trockenbauer,
Kunden und Elektriker!
Seit Jahren erfolgreich im Einsatz!*



Art.-Nr.	Bezeichnung	VPE
P001	Leitungsträger inkl. Klebescheibe	50
P102	Bohrschablone für Hohlwanddose mit Kunststoffbuchse	1



